


# Spielideen mit Tau

## für Kindergartenkinder



**Mawi**  
Werte mit Freude erleben

# Spielideen mit Tau

## für Kindergartenkinder



## Eine Einführung in kreative Spielmöglichkeiten

### für Kinder ab 3 Jahren

Mit einem **Ziehtau**, auch bekannt als Tauziehen-Seil, lassen sich im Kindergarten viele **spannende** und **lehrreiche** Spiele gestalten, die sowohl die **körperliche** Aktivität fördern als auch den **Teamgeist** und die **Zusammenarbeit** unter den Kindern stärken. Nachfolgend einige **Ideen** für Spiele, die man mit einem Ziehtau durchführen kann!

**Wir wünschen Euch viel Spaß dabei!**



Manfred Wittmann  
Inhaber von  
Mawi Spiele GmbH

# Spielideen mit Tau für Kindergartenkinder


## 1. Klassisches Tauziehen

Teilt die Kinder in zwei **gleich starke Teams** auf. Jedes Team hält ein **Ende des Seils** und versucht, das andere Team über eine **markierte Linie** in der **Mitte** zu ziehen.



## 2. Tau-Hüpfen

Spannt das Seil in einer **geringen Höhe** vom Boden, sodass die Kinder darüber **springen** können. **Erhöht** nach und nach die Höhe für mehr **Herausforderung**.



## 3. Balance-Spiel

Legt das Seil auf den (am besten **rutschfesten**) **Boden** und lasst die Kinder darauf **balancieren**, ohne herunterzufallen. Sie können das Seil auch in **Formen** wie **Zickzack** oder **Kreis** legen, um die **Schwierigkeit** zu erhöhen.



## 4. Tau-Schlange

Bewegt das Seil wie eine **Schlange** auf dem Boden und fordern Sie die Kinder auf, **darüber zu springen**, ohne es zu berühren.



# Spielideen mit Tau für Kindergartenkinder


## 5. Tauziehen- Staffel

Kombiniert Tauziehen mit einem **Staffellauf**. Nachdem ein Team das andere gezogen hat, muss es zu einem bestimmten **Punkt** laufen, bevor es als Sieger gilt.



## 6. Tau-Labyrinth

Legt das Seil auf dem Boden in einem **Labyrinth-Muster** aus. Die Kinder müssen dann den **Weg** durch das Labyrinth finden, **ohne** das Seil zu **überschreiten**.



## 7. Seil- Schwingungen

Haltet das Seil an einem **Ende** und **schwingt** es langsam (z.B. kreisförmig) über den Boden, während die Kinder versuchen, darüber zu **springen**. Dies kann auch als **Gruppenspiel** gespielt werden, wobei die Kinder im **Kreis** stehen und das Seil nacheinander schwingen.



## 8. Tau-Transport

Die Kinder müssen **Gegenstände** (z.B. kleine Bälle oder Beutel) mit dem Seil von **einem Punkt zum anderen transportieren**, indem sie das Seil **anheben** und in einer Gruppe **koordiniert** bewegen.

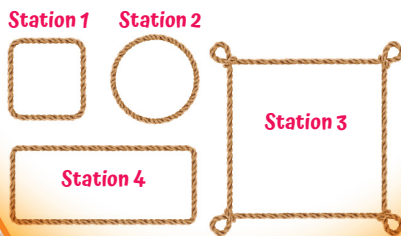


# Spielideen mit Tau

## für Kindergartenkinder

### 9. Ziehtau-Parcours

Erstellt einen **Parcours**, bei dem die Kinder das Seil auf **unterschiedliche Weisen** nutzen müssen, z.B. **drunter durchkriechen**, **drauf balancieren** oder springen.



### 10. Tau-Ringwerfen

Legt das Tau **flach auf den Boden** und markiert eine **Startlinie** für die Kinder. Platziert das Tau einige Meter entfernt und **markiert** verschiedene Punkte darauf, die unterschiedliche Punktwerte repräsentieren. Die Kinder stehen hinter der **Startlinie** und werfen abwechselnd die Ringe über das Tau um Punkte zu erzielen.

